

# ISTRUZIONI PER L'INVIO DELL'ACCETTAZIONE O RINUNCIA PARZIALE DEL POSTO

1) Dal programma di navigazione in Internet (Chrome, Firefox, Edge, ...) **accedere all' indirizzo:**

<https://frontoffice.comune.jesi.an.it/educativi>

comparirà la seguente pagina web:

The screenshot shows the website for the Comune di Jesi, specifically the 'Attività Culturali e Educative' section. The header is dark red with the logo and navigation menu. The main content area is white and features several sections:

- ATTIVITÀ**: Includes a search bar for activities.
- INFORMAZIONI**: Lists 'Assistenza all'Uso del Portale' and 'I portali dei Servizi del Comune di Jesi'.
- LA NORMATIVA**: Includes a 'LISTA' link and a news item titled 'Istruzioni per l'invio di una nuova domanda di iscrizione ai Nidi/Centri di infanzia 2024/2025' with a download link for documentation.
- Coordinate bancarie per i pagamenti**: Provides banking details for Banca Intesa Sanpaolo.
- NEWS**: Features a news item 'Bando per l'iscrizione ai servizi per la prima infanzia comunali a.e. 2024/2025' with a date of 13/02/2024 and a brief description.
- INFO E SUPPORTO**: Contains contact information for the Comune di Jesi, including the address (Piazza Indipendenza 1), office hours, and phone numbers for various services like 'Diritto allo studio e Servizi Scolastici', 'Prima Infanzia', and 'Sport ed associazionismo'.

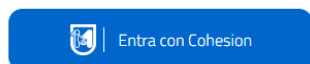
2) Selezionare “**Seguire la pratica**”

Comparirà la pagina web di autenticazione

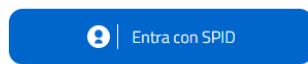


## Sistema di Autenticazione

### Accedi con Cohesion

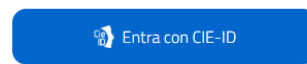


### Accedi con SPID



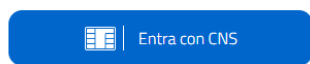
SPID, il Sistema Pubblico di Identità Digitale, ti permette di accedere a tutti i servizi online della Pubblica Amministrazione con un'unica Identità Digitale (username e password)

### Accedi con CIE-ID



Accedi con la tua carta d'Identità elettronica

### Accedi con Smart Card



Accedi con la tua CNS, o le altre smart card a tua disposizione come: Carta Raffaello, Tessera Sanitaria, o CIE

### 3) Accedere con il sistema di autenticazione

- Spid
- CIE-ID
- CNS

Effettuato l'accesso comparirà la pagina web di ricerca della pratica


Scrivania virtuale ▾

## Le mie pratiche


🕒 Codice istanza

🕒 Numero protocollo


🕒 Data protocollo

Comune  ▾

🕒 Localizzazione  

🕒 Tipo intervento

🕒 Stato

 ▾

**Cerca**

4) **Cliccare su CERCA** senza inserire alcun dato nei campi

## Comparirà l'elenco delle pratiche presentate

### Le mie pratiche

Visualizza  elementi

Cerca:

Codice istanza	Data presentazione	Numero protocollo	Data protocollo	Oggetto	Stato	Localizzazione	
177/2024/ISCRNIDI	10/05/2024				In corso		<a href="#">Mostra dettagli</a>

## 5) Cliccare su Mostra Dettagli

Comparirà la seguente pagina in cui sono riepilogati i dati della pratica

## Dati istanza

Dati generali

Schede **5**

Scadenze **2**

### Comune

JESI

### Numero protocollo

### Data protocollo

### Numero pratica

176/2024/ISCRNIDI

### Data presentazione

09/05/2024

### Oggetto

### Intervento

Richiesta di Iscrizione ai Servizi di Prima Infanzia (3-36 mesi) - Anno educativo 2024-2025

### Stato

In corso

## 6) Cliccare su Scadenze

Comparirà la pagina web con indicate le due operazioni possibili da effettuare:

- Rinuncia parziale
- Accettazione del posto

### Dati istanza

Dati generali

Schede 5

Scadenze 2

Movimento precedente	Movimento da fare	Scadenza	
09/05/2024 - NIDI - Accettazione/Rinuncia parziale	NIDI - Rinuncia parziale (utente)	09/05/2024	<a href="#">Effettua movimento</a>
09/05/2024 - NIDI - Accettazione/Rinuncia parziale	NIDI - Accettazione del posto (utente)	09/05/2024	<a href="#">Effettua movimento</a>

Rigenera riepilogo pratica

Chiudi

## 7) Cliccare su Effettua Movimento in corrispondenza dell'operazione da effettuare (Rinuncia parziale o Accettazione)

Comparirà la pagina di Riepilogo Scadenza con indicati alcuni dettagli sull'attività da effettuare

## Riepilogo scadenza

In riferimento alla pratica numero 176/2024/ISCRNIDI del 09/05/2024 relativamente all'attività istruttoria in seguito riportata

### Dati scadenza

#### Attività

NIDI - Accettazione/Rinuncia parziale

#### Data movimento

09/05/2024

#### Amministrazione

COMUNE DI JESI

#### Si richiede la seguente attività

NIDI - Accettazione del posto (utente)

### Schede da compilare

- Iscrizione Centro di infanzia 2024-2025: Modulo di Accettazione del posto

Chiudi

Procedi

## 8) Cliccare su Procedi

Comparirà l'indicazione della scheda da compilare

# NIDI - Accettazione del posto (utente)

## Schede da compilare

- ✎ Iscrizione Centro di infanzia 2024-2025: Modulo di Accettazione del posto

Torna indietro

Procedi

### 9) Cliccare sul nome della scheda “Iscrizione Centro di infanzia 2024-2025: Modulo di Accettazione del posto”

Comparirà la scheda con i campi da compilare

## NIDI - Accettazione del posto (utente)

Iscrizione Centro di infanzia 2024-2025: Modulo di Accettazione del posto

### Iscrizione nido/centri d'infanzia comunali a.e. 2024/2025 Dichiarazione di accettazione del posto assegnato in graduatoria

Il sottoscritto

Cognome:

Nome:

Codice Fiscale del richiedente:

Luogo di nascita:

Data di nascita:

del:

Campo obbligatorio

per il quale è stata presentata la domanda di iscrizione al centro d'infanzia per l'anno educativo 2024-2025

#### DICHIARA

1) di **ACCETTARE** il posto assegnato nella graduatoria definitiva - approvata con D.D. del 22/06/2022 - per l'iscrizione al nido/centro d'infanzia a.e. 2024/2025

nella seguente struttura:

Campo obbligatorio

2) di **ESSERE A CONOSCENZA** che il numero dei posti disponibili nelle singole strutture potrebbe essere oggetto di rideterminazione sulla base di eventuali normative e/o linee guida sopraggiunte che per motivi di sicurezza dovessero limitare il rapporto educatore/bambini e/o ridurre la capacità ricettiva delle strutture

Il/la sottoscritto/a, consapevole delle conseguenze amministrative e penali per chi rilascia dichiarazioni non corrispondenti a verità, ai sensi del DPR 445/2000 e s.m.i.


#### DICHIARA

### 10) Compilare i campi con i dati richiesti e al termine cliccare su “Salva e torna alla lista delle schede”

Comparirà di nuovo l'indicazione della scheda con a fianco il simbolo di spunta che sta ad indicare la compilazione della scheda

## NIDI - Accettazione del posto (utente)

Schede da compilare

 Iscrizione Centro di infanzia 2024-2025: Modulo di Accettazione del posto



[Torna indietro](#) [Procedi](#)

### 11) **Cliccare su Procedi**

Comparirà la seguente pagina web

NIDI - Accettazione del posto (utente)

Verifica schede compilate

Scheda	Scarica	Documento	Azioni
 Iscrizione Centro di infanzia 2024-2025: Modulo di Accettazione del posto		Iscrizione_Centro_di_infanzia_2024_2025_Modulo_di_Accettazione_del_posto.pdf	Elimina

[Torna indietro](#) [Procedi](#)

### 12) **Cliccare su Procedi**

Comparirà la seguente pagina web

## Caricamento allegati

In questo passaggio è possibile caricare documenti che verranno trasmessi allo sportello. Fare click su 'Aggiungi allegato' per aggiungere un nuovo documento.

[Torna indietro](#) [Aggiungi allegato](#) [Procedi](#)

### 13) **Cliccare su Procedi**

Comparirà l'ultimo step di conferma

## NIDI - Accettazione del posto (utente)

Note per lo sportello

---

---

### Schede compilate

- Iscrizione Centro di infanzia 2024-2025: Modulo di Accettazione del posto  
[Iscrizione\\_Centro\\_di\\_infanzia\\_2024\\_2025\\_Modulo\\_di\\_Accettazione\\_del\\_posto.pdf](#)

Torna indietro

Trasmetti

14) **Cliccare su "Trasmetti"**

**e su OK nella seguente finestra**

frontoffice.comune.jesi.an.it dice

Proseguendo con l'invio non sarà più possibile apportare modifiche ai dati immessi.

Continuare?

OK

Annulla

Attendere il completamento dell'operazione per la conclusione della trasmissione.



